

1 2010(平成22)年度決算の概要

2010年度会計は第5次長期計画の初年度にあたり、同計画期間中に策定・実施される事業の財政的裏付けとしての長期財政計画を念頭におき、健全性の保たれた運営と、安定した財政基盤の確保を図り、「教学創造こそ財政」の理念に基づく教学展開等の推進を基本として執行した。

教育研究活動事業としては、2011年4月に開設した政策学部・政策学研究科および短期大学部こども教育学科の設置準備、文部科学省補助金採択事業である「大学生の就業力育成支援事業」（就業力支援GP）や「戦略的研究基盤形成支援事業」を推進するなど、本学の特色を活かした教育研究活動を展開した。

施設整備事業としては、深草学舎の教育環境整備のため、新棟建設準備やその関連工事を行った。また、創立370周年記念事業である「龍谷ミュージアム」設置準備や仏教研究の拠点となる「白垂館」の竣工、さらには課外活動施設等の充実のため、「龍谷大学アバンティ響都ホール」及び「龍谷荘」を取得した。

日本私立学校振興・共済事業団からの借入金については、財政上得策と判断する利子助成制度を利用した新規借入を行うとともに、大幅な繰上償還を行うことにより、今後の借入金利息支出の軽減を図ることができた。

1 事業目的別収支計算書

事業目的別収支計算書について、決算総額は約355億4千8百万円となり、予算と比べ3億4千6百万円の減額となった。

収入については「学生生徒等納付金収入」、「補助金収入」等が予算に比して増収となった一方で、「手数料収入」、「寄付金収入」等で減収となった。収入合計では3億4千6百万円の減収であるが、その一因は第2号基本金引当特定資産の取り崩しの減額によるものであり、実質的には8千5百万円の増収となった。

支出については経費関係（「教育研究費」「管理維持費」「職員厚生福利費」「運営費」）で5億7千6百万円、「施設設

備整備費」で2億8千2百万円の予算執行残が種々の要因により生じることとなった。

この内、経費関係の未執行率は5.79%で、大学予算としての性格においては、許容範囲を超えるものではないと考えるが、その内容が教育研究活動の停滞を招くものであってはならず、事業評価で精査していきたいと考える。

次年度繰越金は、予算に比べて収入で3億4千6百万円の減収、支出で11億6千9百万円の未執行が生じた結果、総額8億2千3百万円の増額繰越となった。

なお、繰越金の増額分については2011年度以降に「施設拡充引当特定資産」に組入れる予定である。



事業目的別収支計算書

事業目的別決算総括表

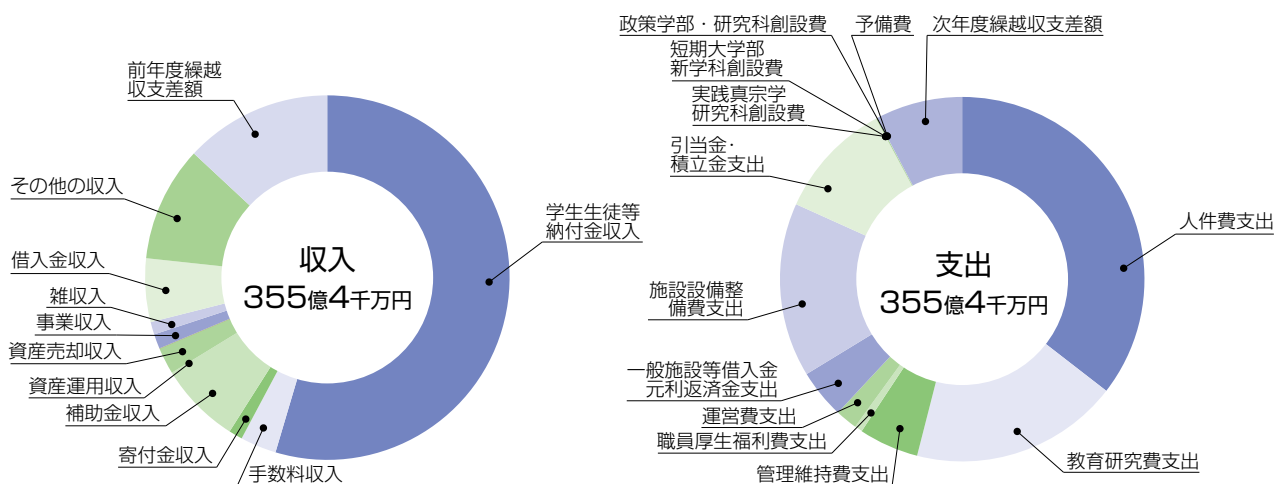
<2010(平成22)年4月1日~2011(平成23)年3月31日>

(収入の部)

(支出の部)

(単位：円)

| 科目 | 予算額 | 決算額 | 差異 | 科目 | 予算額 | 決算額 | 差異 |
|---------------|----------------|----------------|---------------|------------------------|------------------------------|----------------|---------------|
| 1. 学生生徒等納付金収入 | 19,284,306,000 | 19,405,590,900 | △ 121,284,900 | 1. 人件費支出 | 12,614,470,000 | 12,623,058,634 | △ 8,588,634 2 |
| 2. 手数料収入 | 1,287,180,000 | 1,137,343,165 | 149,836,835 | 2. 教育研究費支出 | 6,954,746,000 | 6,564,211,176 | 390,534,824 |
| 3. 寄付金収入 | 496,306,000 | 433,038,752 | 63,267,24 | 3. 管理維持費支出 | 1,935,830,000 | 1,886,911,804 | 48,918,196 |
| 4. 補助金収入 | 2,460,099,000 | 2,579,976,592 | △ 119,877,592 | 4. 職員厚生福利費支出 | 317,585,000 | 245,085,345 | 72,499,655 |
| 5. 資産運用収入 | 863,170.00 | 846,953.660 | 16,216.340 | 5. 運営費支出 | 755,669,000 | 690,981,983 | 64,687,017 |
| 6. 資産売却収入 | 1,000 | 0 | 1,000 | 6. 一般施設等借入金 元利返済金支出 | 1,546,305,000 | 1,546,304,309 | 691 |
| 7. 事業収入 | 439,339,000 | 465,263,226 | △ 25,924,226 | 7. 施設設備整備費支出 | 5,790,915,000 | 5,508,172,200 | 282,742,800 |
| 8. 雑収入 | 349,811,000 | 397,091,182 | △ 47,280,182 | 8. 引当金・積立金支出 | 3,702,913,000 | 3,702,913,723 | △ 723 |
| 9. 借入金収入 | 2,000,000,000 | 2,000,000,000 | 0 | 9. 実践真宗学研究科創設費 | 1,000,000 | 1,000,000 | 0 |
| 10. その他の収入 | 4,067,747,000 | 3,636,265,963 | 431,481,037 | 10. 短期大学部新学科創設費 | 54,487,000 | 35,122,440 | 19,364,560 |
| 11. 前年度繰越収支差額 | 4,646,709,000 | 4,646,709,619 | △ 619 | 11. 政策学部・研究科創設費 | 5,000,000 | 5,000,000 | 0 |
| | | | | 12. 予備費 | (148,254,645) 300,000,000 | | 300,000,000 |
| | | | | 13. 次年度繰越収支差額 | 1,915,748,000 | 2,739,471,445 | △ 823,723,445 |
| 合計 | 35,894,668,000 | 35,548,233,059 | 346,434,941 | 合計 | 35,894,668,000 | 35,548,233,059 | 346,434,941 |



2 資金収支計算書

資金収支計算書

<2010(平成22)年4月1日~2011(平成23)年3月31日>

(収入の部)

(単位：円)

| 科目 | 予算 | 決算 | 差異 |
|---------------------|-----------------|-----------------|---------------|
| 学生生徒等納付金収入 | 19,284,306,000 | 19,405,590,900 | △ 121,284,900 |
| 授業料収入 | 13,601,622,000 | 13,728,812,030 | △ 127,190,030 |
| 入学金収入 | 1,167,130,000 | 1,174,870,000 | △ 7,740,000 |
| 実験実習料収入 | 521,151,000 | 516,560,820 | 4,590,180 |
| 施設設備資金収入 | 3,796,008,000 | 3,806,387,500 | △ 10,379,500 |
| その他の学生納付金収入 | 198,395,000 | 178,960,550 | 19,434,450 |
| 手数料収入 | 1,287,180,000 | 1,137,343,165 | 149,836,835 |
| 入学検定料収入 | 1,272,310,000 | 1,120,515,000 | 151,795,000 |
| 大学入試センター試験実施手数料収入 | 8,959,000 | 8,555,965 | 403,035 |
| 試験料収入 | 911,000 | 1,227,000 | △ 316,000 |
| 証明手数料収入 | 5,000,000 | 7,045,200 | △ 2,045,200 |
| 寄付金収入 | 496,306,000 | 433,038,752 | 63,267,248 |
| 特別寄付金収入 | 495,306,000 | 432,038,752 | 63,267,248 |
| 一般寄付金収入 | 1,000,000 | 1,000,000 | 0 |
| 補助金収入 | 2,460,099,000 | 2,579,976,592 | △ 119,877,592 |
| 国庫補助金収入 | 2,456,424,000 | 2,537,953,840 | △ 81,529,840 |
| 地方公共団体補助金収入 | 1,675,000 | 1,620,898 | 54,102 |
| その他の補助金収入 | 0 | 38,401,854 | △ 38,401,854 |
| 学術研究振興資金収入 | 2,000,000 | 2,000,000 | 0 |
| 資産運用収入 | 863,170,000 | 846,953,660 | 16,216,340 |
| 受取利息・配当金収入 | 806,275,000 | 789,771,701 | 16,503,299 |
| 施設設備利用料収入 | 56,895,000 | 57,181,959 | △ 286,959 |
| 資産売却収入 | 1,000 | 0 | 1,000 |
| その他の資産売却収入 | 1,000 | 0 | 1,000 |
| 事業収入 | 439,339,000 | 465,263,226 | △ 25,924,226 |
| 補助活動収入 | 140,770,000 | 134,694,377 | 6,075,623 |
| 受託事業収入 | 165,868,000 | 198,031,510 | △ 32,163,510 |
| REC収入 ^{※1} | 125,381,000 | 124,005,339 | 1,375,661 |
| 免許状更新講習料収入 | 7,320,000 | 8,532,000 | △ 1,212,000 |
| 雑収入 | 349,811,000 | 395,491,182 | △ 45,680,182 |
| 私立大学退職金財団交付金収入 | 283,271,000 | 310,479,700 | △ 27,208,700 |
| 印刷物売上収入 | 2,087,000 | 3,773,988 | △ 1,686,988 |
| 知的財産収入 | 0 | 303,754 | △ 303,754 |
| その他の雑収入 | 64,453,000 | 80,933,740 | △ 16,480,740 |
| 借入金等収入 | 2,000,000,000 | 2,000,000,000 | 0 |
| 長期借入金収入 | 2,000,000,000 | 2,000,000,000 | 0 |
| 前受金収入 | 3,395,794,000 | 3,388,300,420 | 7,493,580 |
| 授業料前受金収入 | 1,889,218,000 | 1,869,578,250 | 19,639,750 |
| 入学金前受金収入 | 1,236,162,000 | 1,220,974,000 | 15,188,000 |
| 実験実習料前受金収入 | 71,139,000 | 69,718,900 | 1,420,100 |
| 施設設備資金前受金収入 | 199,275,000 | 190,835,000 | 8,440,000 |
| その他の前受金収入 | 0 | 37,194,270 | △ 37,194,270 |
| その他の収入 | 4,664,549,000 | 4,226,896,706 | 437,652,294 |
| 第2号基本金引当資産からの繰入収入 | 3,767,812,000 | 3,266,251,666 | 501,560,334 |
| その他の引当特定資産からの繰入収入 | 65,239,000 | 88,127,982 | △ 22,888,982 |
| 前期末未収入金収入 | 596,802,000 | 573,670,874 | 23,131,126 |
| 貸付金回収収入 | 234,696,000 | 252,059,615 | △ 17,363,615 |
| 預り金受入収入 | 0 | 16,959,869 | △ 16,959,869 |
| 保証金返還収入 | 0 | 29,826,700 | △ 29,826,700 |
| 資金収入調整勘定 | △ 3,515,379,000 | △ 3,671,530,965 | 156,151,965 |
| 期末未収入金 | △ 283,271,000 | △ 439,422,935 | 156,151,935 |
| 前期末前受金 | △ 3,232,108,000 | △ 3,232,108,030 | 30 |
| 前年度繰越支払資金 | 9,423,172,000 | 9,423,172,164 | △ 164 |
| 収入の部合計 | 41,148,348,000 | 40,630,495,802 | 517,852,198 |

※1 注記 RECとは龍谷エクステンションセンター (Ryukoku Extension Center)の略である。

※2 注記 予備費の使用額は300,000,000円で、その振替科目および金額は次のとおりである。

| | | |
|----------|------------------|-------------|
| 人件費支出 | 退職金支出 | 44,743,930円 |
| 教育研究経費支出 | 修繕費支出 | 13,376,116円 |
| 教育研究経費支出 | 学生補助費支出 | 10,156,416円 |
| 教育研究経費支出 | 雑費支出 | 18,387,089円 |
| 管理経費支出 | 消耗品費支出 | 5,618,810円 |
| 管理経費支出 | 雑費支出 | 65,509,937円 |
| 施設関係支出 | 構築物支出 | 42,306,611円 |
| 設備関係支出 | ソフトウェア仮勘定支出 | 45,445,142円 |
| 資産運用支出 | その他の引当特定資産への繰入支出 | 39,859,985円 |
| その他の支出 | 前払金支払支出 | 14,245,964円 |
| その他の支出 | 保証金支払支出 | 350,000円 |

| (支出の部) | | (単位：円) | | |
|---------------------|----------------|----------------|-----------------|--|
| 科 目 | 予 算 | 決 算 | 差 異 | |
| 人件費支出 | 12,817,990,930 | 12,761,005,919 | 56,985,011 | |
| 教員人件費支出 | 8,017,189,000 | 8,012,351,182 | 4,837,818 | |
| 職員人件費支出 | 4,326,821,000 | 4,274,673,807 | 52,147,193 | |
| 退職金支出 | 473,980,930 | 473,980,930 | 0 | |
| 教育研究経費支出 | 6,811,712,621 | 6,356,816,639 | 454,895,982 | |
| 消耗品費支出 | 660,965,000 | 642,515,711 | 18,449,289 | |
| 光熱水費支出 | 484,838,000 | 449,533,982 | 35,304,018 | |
| 印刷製本費支出 | 284,488,000 | 272,867,909 | 11,620,091 | |
| 通信運搬費支出 | 196,424,000 | 167,767,700 | 28,656,300 | |
| 旅費交通費支出 | 392,689,000 | 341,690,098 | 50,998,902 | |
| 修繕費支出 | 169,149,116 | 169,149,116 | 0 | |
| 業務委託費支出 | 2,804,185,000 | 2,649,493,054 | 154,691,946 | |
| 損害保険料支出 | 16,178,000 | 14,747,515 | 1,430,485 | |
| 奨学費支出 | 539,776,000 | 514,936,066 | 24,839,934 | |
| 教育研究補助費支出 | 215,348,000 | 209,343,020 | 6,004,980 | |
| 学生補助費支出 | 114,133,416 | 114,133,416 | 0 | |
| 福利費支出 | 94,672,000 | 89,934,071 | 4,737,929 | |
| 広告費支出 | 34,495,000 | 27,205,283 | 7,289,717 | |
| 支払手数料・報酬支出 | 203,356,000 | 175,057,292 | 28,298,708 | |
| 賃借料支出 | 409,481,000 | 340,711,619 | 68,769,381 | |
| 会合交際費支出 | 48,173,000 | 36,891,453 | 11,281,547 | |
| 諸会費支出 | 37,759,000 | 35,236,245 | 2,522,755 | |
| 雑費支出 | 105,603,089 | 105,603,089 | 0 | |
| 管理経費支出 | 1,814,747,747 | 1,729,472,210 | 85,275,537 | |
| 消耗品費支出 | 37,989,810 | 37,989,810 | 0 | |
| 光熱水費支出 | 72,547,000 | 63,672,408 | 8,874,592 | |
| 印刷製本費支出 | 164,402,000 | 151,396,002 | 13,005,998 | |
| 通信運搬費支出 | 71,258,000 | 59,387,554 | 11,870,446 | |
| 旅費交通費支出 | 68,504,000 | 59,657,829 | 8,846,171 | |
| 修繕費支出 | 33,301,000 | 26,015,373 | 7,285,627 | |
| 業務委託費支出 | 595,664,000 | 593,992,982 | 1,671,018 | |
| 損害保険料支出 | 2,706,000 | 2,546,887 | 159,113 | |
| 補助費支出 | 11,405,000 | 11,388,958 | 16,042 | |
| 福利費支出 | 37,436,000 | 36,032,345 | 1,403,655 | |
| 広告費支出 | 407,743,000 | 389,796,784 | 17,946,216 | |
| 支払手数料・報酬支出 | 36,912,000 | 35,930,493 | 981,507 | |
| 賃借料支出 | 86,510,000 | 85,544,886 | 965,114 | |
| 会合交際費支出 | 19,178,000 | 19,103,922 | 74,078 | |
| 公租公課支出 | 39,307,000 | 27,782,906 | 11,524,094 | |
| 諸会費支出 | 15,524,000 | 14,872,134 | 651,866 | |
| 雑費支出 | 111,360,937 | 111,360,937 | 0 | |
| 寄付金支出 | 3,000,000 | 3,000,000 | 0 | |
| 借入金等利息支出 | 51,695,000 | 51,694,309 | 691 | |
| 借入金利息支出 | 51,695,000 | 51,694,309 | 691 | |
| 借入金等返済支出 | 1,494,610,000 | 1,494,610,000 | 0 | |
| 借入金返済支出 | 1,494,610,000 | 1,494,610,000 | 0 | |
| 施設関係支出 | 5,773,627,611 | 5,340,281,103 | 433,346,508 | |
| 土地支出 | 323,500,000 | 275,432,168 | 48,067,832 | |
| 建物支出 | 3,240,659,000 | 2,855,380,324 | 385,278,676 | |
| 構築物支出 | 209,468,611 | 209,468,611 | 0 | |
| 建設仮勘定支出 | 2,000,000,000 | 2,000,000,000 | 0 | |
| 設備関係支出 | 1,272,361,142 | 1,216,472,166 | 55,888,976 | |
| 教育研究用機器備品支出 | 869,738,000 | 801,719,986 | 68,018,014 | |
| その他の機器備品支出 | 61,163,000 | 47,886,346 | 13,276,654 | |
| 図書支出 | 296,015,000 | 288,619,834 | 7,395,166 | |
| ソフトウェア仮勘定支出 | 45,445,142 | 78,246,000 | △ 32,800,858 | |
| 資産運用支出 | 3,750,671,985 | 3,750,671,985 | 0 | |
| 施設拡充引当特定資産への繰入支出 | 2,397,573,000 | 2,397,573,000 | 0 | |
| 第2号基本金引当特定資産への繰入支出 | 1,000,000,000 | 1,000,000,000 | 0 | |
| その他の引当特定資産への繰入支出 | 348,098,985 | 348,098,985 | 0 | |
| 出資金支出 | 5,000,000 | 5,000,000 | 0 | |
| その他の支出 | 1,102,499,964 | 501,603,988 | 600,895,976 | |
| 貸付金支払支出 | 248,620,000 | 177,787,500 | 70,832,500 | |
| 前期末未払金支払支出 | 832,226,000 | 302,162,524 | 530,063,476 | |
| 前払金支払支出 | 21,303,964 | 21,303,964 | 0 | |
| 保証金支払支出 | 350,000 | 350,000 | 0 | |
| 【予備費】 ^{*2} | (300,000,000) | 0 | 0 | |
| | 0 | / | 0 | |
| 資金支出調整勘定 | △ 406,378,000 | △ 393,169,417 | △ 13,208,583 | |
| 期末未払金 | △ 400,143,000 | △ 386,934,327 | △ 13,208,673 | |
| 前期末前払金 | △ 6,235,000 | △ 6,235,090 | 90 | |
| 次年度繰越支払資金 | 6,664,809,000 | 7,821,036,900 | △ 1,156,227,900 | |
| 支出の部合計 | 41,148,348,000 | 40,630,495,802 | 517,852,198 | |

3

消費収支計算書

消費収支計算書は、財政状況の健全性と安定性を判断するものである。

消費収支計算書の概要は、帰属収入総額が約255億5千3百万円となり、その内から基本金組入額（自己資金で取得した校舎・機器備品・図書等の額及び借入金の返済額等）36億6千3百万円を控除した218億8千9百万円が消費収入の部合計となった。一方、消費支出は233

億4千5百万円（この中には資金支出を伴わない減価償却額・退職給与引当金繰入額等を含む）となり、その結果、14億5千5百万円の消費支出超過が生じた。

前年度末（2009年度末）の繰越消費収入超過額は16億2千万円であり、当年度（2010年度）の消費支出超過額を差し引いた1億6千4百万円が次年度（2011年度）繰越消費収入超過額となる。

消費収支計算書

<2010(平成22)年4月1日～2011(平成23)年3月31日>

(消費収入の部)

(単位：円)

| 科 目 | 予 算 | 決 算 | 差 異 |
|-----------------|-----------------|-----------------|---------------|
| 学生生徒等納付金 | 19,284,306,000 | 19,405,590,900 | △ 121,284,900 |
| 授業料 | 13,601,622,000 | 13,728,812,030 | △ 127,190,030 |
| 入学金 | 1,167,130,000 | 1,174,870,000 | △ 7,740,000 |
| 実験実習料 | 521,151,000 | 516,560,820 | 4,590,180 |
| 施設設備資金 | 3,796,008,000 | 3,806,387,500 | △ 10,379,500 |
| その他の学生納付金 | 198,395,000 | 178,960,550 | 19,434,450 |
| 手数料 | 1,287,180,000 | 1,137,343,165 | 149,836,835 |
| 入学検定料 | 1,272,310,000 | 1,120,515,000 | 151,795,000 |
| 大学入試センター試験実施手数料 | 8,959,000 | 8,555,965 | 403,035 |
| 試験料 | 911,000 | 1,227,000 | △ 316,000 |
| 証明手数料 | 5,000,000 | 7,045,200 | △ 2,045,200 |
| 寄付金 | 503,006,000 | 721,391,889 | △ 218,385,889 |
| 特別寄付金 | 495,306,000 | 432,038,752 | 63,267,248 |
| 一般寄付金 | 1,000,000 | 1,000,000 | 0 |
| 現物寄付金 | 6,700,000 | 288,353,137 | △ 281,653,137 |
| 補助金 | 2,460,099,000 | 2,579,976,592 | △ 119,877,592 |
| 国庫補助金 | 2,456,424,000 | 2,537,953,840 | △ 81,529,840 |
| 地方公共団体補助金 | 1,675,000 | 1,620,898 | 54,102 |
| その他の補助金 | 0 | 38,401,854 | △ 38,401,854 |
| 学術研究振興資金 | 2,000,000 | 2,000,000 | 0 |
| 資産運用収入 | 863,170,000 | 846,953,660 | 16,216,340 |
| 受取利息・配当金 | 806,275,000 | 789,771,701 | 16,503,299 |
| 施設設備利用料 | 56,895,000 | 57,181,959 | △ 286,959 |
| 資産売却差額 | 1,000 | 0 | 1,000 |
| その他の資産売却差額 | 1,000 | 0 | 1,000 |
| 事業収入 | 439,339,000 | 465,263,226 | △ 25,924,226 |
| 補助活動収入 | 140,770,000 | 134,694,377 | 6,075,623 |
| 受託事業収入 | 165,868,000 | 198,031,510 | △ 32,163,510 |
| R E C収入 | 125,381,000 | 124,005,339 | 1,375,661 |
| 免許状更新講習料収入 | 7,320,000 | 8,532,000 | △ 1,212,000 |
| 雑収入 | 349,811,000 | 397,091,182 | △ 47,280,182 |
| 私立大学退職金財団交付金 | 283,271,000 | 310,479,700 | △ 27,208,700 |
| 印刷物売上収入 | 2,087,000 | 3,773,988 | △ 1,686,988 |
| 知的財産収入 | 0 | 303,754 | △ 303,754 |
| その他の雑収入 | 64,453,000 | 82,533,740 | △ 18,080,740 |
| 帰属収入合計 | 25,186,912,000 | 25,553,610,614 | △ 366,698,614 |
| 基本金組入額合計 | △ 3,597,965,000 | △ 3,663,711,960 | 65,746,960 |
| 消費収入の部合計 | 21,588,947,000 | 21,889,898,654 | △ 300,951,654 |

| (消費支出の部) | | | | (単位：円) |
|-----------------|----------------|----------------|--------------|--------|
| 科 目 | 予 算 | 決 算 | 差 異 | |
| 人件費 | 12,642,487,000 | 12,663,857,370 | △ 21,370,370 | |
| 教員人件費 | 8,017,189,000 | 8,012,351,182 | 4,837,818 | |
| 職員人件費 | 4,326,821,000 | 4,274,673,807 | 52,147,193 | |
| 退職給与引当金繰入額 | 298,477,000 | 376,832,381 | △ 78,355,381 | |
| 教育研究経費 | 9,197,067,621 | 8,704,899,265 | 492,168,356 | |
| 消耗品費 | 660,965,000 | 642,515,711 | 18,449,289 | |
| 光熱水費 | 484,838,000 | 449,533,982 | 35,304,018 | |
| 印刷製本費 | 284,488,000 | 272,867,909 | 11,620,091 | |
| 通信運搬費 | 196,424,000 | 167,767,700 | 28,656,300 | |
| 旅費交通費 | 392,689,000 | 341,690,098 | 50,998,902 | |
| 修繕費 | 169,149,116 | 169,149,116 | 0 | |
| 業務委託費 | 2,804,185,000 | 2,649,493,054 | 154,691,946 | |
| 損害保険料 | 16,178,000 | 14,747,515 | 1,430,485 | |
| 奨学費 | 539,776,000 | 514,936,066 | 24,839,934 | |
| 教育研究補助費 | 215,348,000 | 209,343,020 | 6,004,980 | |
| 学生補助費 | 114,133,416 | 114,133,416 | 0 | |
| 福利費 | 94,672,000 | 89,934,071 | 4,737,929 | |
| 広告費 | 34,495,000 | 27,205,283 | 7,289,717 | |
| 支払手数料・報酬 | 203,356,000 | 175,057,292 | 28,298,708 | |
| 賃借料 | 409,481,000 | 340,711,619 | 68,769,381 | |
| 会合交際費 | 48,173,000 | 36,891,453 | 11,281,547 | |
| 諸会費 | 37,759,000 | 35,236,245 | 2,522,755 | |
| 雑費 | 105,603,089 | 105,603,089 | 0 | |
| 減価償却額 | 2,385,355,000 | 2,348,082,626 | 37,272,374 | |
| 管理経費 | 1,902,672,747 | 1,817,496,381 | 85,176,366 | |
| 消耗品費 | 37,989,810 | 37,989,810 | 0 | |
| 光熱水費 | 72,547,000 | 63,672,408 | 8,874,592 | |
| 印刷製本費 | 164,402,000 | 151,396,002 | 13,005,998 | |
| 通信運搬費 | 71,258,000 | 59,387,554 | 11,870,446 | |
| 旅費交通費 | 68,504,000 | 59,657,829 | 8,846,171 | |
| 修繕費 | 33,301,000 | 26,015,373 | 7,285,627 | |
| 業務委託費 | 595,664,000 | 593,992,982 | 1,671,018 | |
| 損害保険料 | 2,706,000 | 2,546,887 | 159,113 | |
| 補助費 | 11,405,000 | 11,388,958 | 16,042 | |
| 福利費 | 37,436,000 | 36,032,345 | 1,403,655 | |
| 広告費 | 407,743,000 | 389,796,784 | 17,946,216 | |
| 支払手数料・報酬 | 36,912,000 | 35,930,493 | 981,507 | |
| 賃借料 | 86,510,000 | 85,544,886 | 965,114 | |
| 会合交際費 | 19,178,000 | 19,103,922 | 74,078 | |
| 公租公課 | 39,307,000 | 27,782,906 | 11,524,094 | |
| 諸会費 | 15,524,000 | 14,872,134 | 651,866 | |
| 雑費 | 111,360,937 | 111,360,937 | 0 | |
| 寄付金 | 3,000,000 | 3,000,000 | 0 | |
| 減価償却額 | 87,925,000 | 88,024,171 | △ 99,171 | |
| 借入金等利息 | 51,695,000 | 51,694,309 | 691 | |
| 借入金利息 | 51,695,000 | 51,694,309 | 691 | |
| 資産処分差額 | 16,732,000 | 107,936,602 | △ 91,204,602 | |
| 建物処分差額 | 0 | 9,957,813 | △ 9,957,813 | |
| 教育研究用機器備品処分差額 | 12,021,000 | 89,350,579 | △ 77,329,579 | |
| 図書処分差額 | 4,711,000 | 8,268,690 | △ 3,557,690 | |
| 車輛処分差額 | 0 | 359,520 | △ 359,520 | |
| 徴収不能引当金繰入額 | 2,000,000 | 0 | 2,000,000 | |
| 貸与奨学金徴収不能引当金繰入額 | 2,000,000 | 0 | 2,000,000 | |
| 【予 備 費】 | (113,048,368) | 0 | 0 | |
| | 186,951,632 | ／ | 186,951,632 | |
| 消費支出の部合計 | 23,999,606,000 | 23,345,883,927 | 653,722,073 | |
| 科 目 | 予 算 | 決 算 | 差 異 | |
| 当年度消費支出超過額 | 2,410,659,000 | 1,455,985,273 | 954,673,727 | |
| 前年度繰越消費収入超過額 | 1,620,972,000 | 1,620,972,643 | 670 | |
| 翌年度繰越消費支出超過額 | 789,687,000 | 0 | 789,687,000 | |
| 翌年度繰越消費収入超過額 | 0 | 164,987,370 | 164,987,370 | |

注記 予備費の使用額は113,048,368円で、その振替科目および金額は次のとおりである。

| | | |
|--------|-------|-------------|
| 教育研究経費 | 修繕費 | 13,376,116円 |
| 教育研究経費 | 学生補助費 | 10,156,416円 |
| 教育研究経費 | 雑費 | 18,387,089円 |
| 管理経費 | 消耗品費 | 5,618,810円 |
| 管理経費 | 雑費 | 65,509,937円 |

貸借対照表

<2011(平成23)年3月31日>

(資産の部)

(単位：円)

| 科 目 | 本年度末 | 前年度末 | 増 減 |
|------------|-----------------|-----------------|-----------------|
| 固定資産 | 127,648,740,696 | 123,056,523,167 | 4,592,217,529 |
| 有形固定資産 | 78,310,442,431 | 74,087,625,424 | 4,222,817,007 |
| 土地 | 13,289,077,293 | 13,013,645,125 | 275,432,168 |
| 建物 | 42,250,131,217 | 39,984,056,128 | 2,266,075,089 |
| 構築物 | 3,888,770,363 | 3,868,800,140 | 19,970,223 |
| 教育研究用機器備品 | 5,643,061,315 | 5,435,369,178 | 207,692,137 |
| その他の機器備品 | 172,081,949 | 140,269,518 | 31,812,431 |
| 図書 | 11,065,651,263 | 10,777,192,200 | 288,459,063 |
| 車輛 | 1,669,031 | 2,913,335 | △ 1,244,304 |
| 建設仮勘定 | 2,000,000,000 | 865,379,800 | 1,134,620,200 |
| その他の固定資産 | 49,338,298,265 | 48,968,897,743 | 369,400,522 |
| ソフトウェア仮勘定 | 78,246,000 | 0 | 78,246,000 |
| 電話加入権 | 17,043,043 | 17,043,043 | 0 |
| 有価証券 | 10,000,000 | 10,000,000 | 0 |
| 長期貸付金 | 1,491,353,573 | 1,567,014,688 | △ 75,661,115 |
| 施設拡充引当特定資産 | 15,486,862,532 | 13,089,289,532 | 2,397,573,000 |
| 第2号基本金引当資産 | 5,681,734,643 | 7,947,986,309 | △ 2,266,251,666 |
| 第3号基本金引当資産 | 565,946,218 | 565,946,218 | 0 |
| 退職給与引当特定資産 | 3,205,000,000 | 3,205,000,000 | 0 |
| 研究助成引当特定資産 | 1,600,000,000 | 1,600,000,000 | 0 |
| 奨学金引当特定資産 | 2,148,739,000 | 2,148,739,000 | 0 |
| その他の引当特定資産 | 18,907,063,176 | 18,647,092,173 | 259,971,003 |
| 出資金 | 90,500,000 | 85,500,000 | 5,000,000 |
| 保証金 | 55,794,600 | 85,271,300 | △ 29,476,700 |
| 預託金 | 15,480 | 15,480 | 0 |
| 流動資産 | 8,317,049,764 | 10,036,975,093 | △ 1,719,925,329 |
| 現金・預金 | 7,821,036,900 | 9,423,172,164 | △ 1,602,135,264 |
| 未収入金 | 462,553,900 | 596,801,839 | △ 134,247,939 |
| 短期貸付金 | 12,155,000 | 10,766,000 | 1,389,000 |
| 前払金 | 21,303,964 | 6,235,090 | 15,068,874 |
| 資産の部合計 | 135,965,790,460 | 133,093,498,260 | 2,872,292,200 |

(負債の部)

(単位：円)

| 科 目 | 本年度末 | 前年度末 | 増 減 |
|---------|----------------|---------------|--------------|
| 固定負債 | 4,364,841,330 | 3,908,038,032 | 456,803,298 |
| 長期借入金 | 2,199,980,000 | 1,665,210,000 | 534,770,000 |
| 退職給与引当金 | 1,653,343,408 | 1,750,491,957 | △ 97,148,549 |
| 長期末払金 | 511,517,922 | 492,336,075 | 19,181,847 |
| 流動負債 | 6,059,552,108 | 5,851,789,893 | 207,762,215 |
| 短期借入金 | 399,990,000 | 429,370,000 | △ 29,380,000 |
| 短期末払金 | 410,279,740 | 346,289,784 | 63,989,956 |
| 前受金 | 3,388,300,420 | 3,232,108,030 | 156,192,390 |
| 預り金 | 1,860,981,948 | 1,844,022,079 | 16,959,869 |
| 負債の部合計 | 10,424,393,438 | 9,759,827,925 | 664,565,513 |

(基本金の部)

(単位：円)

| 科 目 | 本年度末 | 前年度末 | 増 減 |
|---------|-----------------|-----------------|-----------------|
| 第1号基本金 | 117,392,728,791 | 111,559,765,165 | 5,832,963,626 |
| 第2号基本金 | 5,681,734,643 | 7,947,986,309 | △ 2,266,251,666 |
| 第3号基本金 | 565,946,218 | 565,946,218 | 0 |
| 第4号基本金 | 1,736,000,000 | 1,639,000,000 | 97,000,000 |
| 基本金の部合計 | 125,376,409,652 | 121,712,697,692 | 3,663,711,960 |

(消費収支差額の部)

(単位：円)

| 科 目 | 本年度末 | 前年度末 | 増 減 |
|--------------|-------------|---------------|-----------------|
| 翌年度繰越消費収入超過額 | 164,987,370 | 1,620,972,643 | △ 1,455,985,273 |
| 消費収支差額の部合計 | 164,987,370 | 1,620,972,643 | △ 1,455,985,273 |

| 科 目 | 本年度末 | 前年度末 | 増 減 |
|------------------------|-----------------|-----------------|---------------|
| 負債の部、基本金の部及び消費収支差額の部合計 | 135,965,790,460 | 133,093,498,260 | 2,872,292,200 |

注記 1. 重要な会計方針

(1) 引当金の計上基準

●徴収不能引当金

長期貸付金の徴収不能に備えるため、一般債権については徴収不能実績率等により、徴収不能懸念債権については個別に見積もった徴収不能見込額を計上している。

●退職給与引当金

期末要支給額6,622,236,000円の50%を基にして、財団法人私立大学退職金財団に対する掛金の累計額と交付金の累計額との繰入れ調整額を加減した金額を計上している。

(2) その他の重要な会計方針

有価証券の評価基準及び評価方法は移動平均法に基づく原価法である。

●預り金その他経過項目に係る収支の表示方法

預り金に係る収入と支出は相殺して表示している。

●教育活動に付随する活動に係る収支の表示方法

補助活動に係る収支は総額で表示している。

●減価償却資産

①減価償却の方法等

減価償却はソフトウェアを除き残存価額を取得価額の10%とする定額法で実施している。

会計年度の中で取得した固定資産にかかる減価償却の計算は、翌会計年度から行っている。ただし、リース対象資産の減価償却は「リース取引に関する会計処理について(通知)」(20高私参第2号)により、リース期間に合わせて行っている。

固定資産の耐用年数は学校法人委員会報告第28号および固定資産の使用状況等を勘案して本法人において自主的に決定しており、主な耐用年数は以下のとおりである。

| 区 分 | 種 類 | 耐用年数 |
|--------------|-------------------|------|
| 建物及び 付帯設備 | 鉄筋コンクリート造 | 60年 |
| | ブ ロ ッ ク 造 | 50年 |
| | 木 造 | 30年 |
| | そ の 他 建 物 | 10年 |
| | 昇 降 機 設 備 | 17年 |
| | 冷 暖 房 ボ イ ラ ー 設 備 | 13年 |
| | 給 排 水 衛 生 設 備 | 15年 |
| | 電 気 設 備 | 15年 |
| 構 築 物 | | 30年 |
| 機 器 備 品 | 教 育 研 究 備 品 | 10年 |
| | 事 務 備 品 | 10年 |
| 車 輜 | | 5年 |
| ソフトウェア | | 5年 |

②減価償却資産の計上基準

1個または1組の金額が20万円以上のものを減価償却資産として計上している。ただし、学生・教職員等が使用する机、椅子等は少額重要資産として金額の多寡に関わらず教育研究用機器備品・その他の機器備品に計上している。

2. 重要な会計方針の変更等

該当事項なし

3. 減価償却額の累計額の合計額

42,294,775,299円

4. 徴収不能引当金の合計額

73,139,855円

5. 担保に供されている資産の種類及び額

土地 229,135,034円

建物 11,810,331,895円

6. 翌会計年度以降の会計年度において基本金への組入れを行なうこととなる金額

3,307,777,982円

7. その他財政及び経営の状況を正確に判断するために必要な事項

(1) 有価証券の時価情報

| 種 類 | 当年度(平成23年3月31日) | | |
|--------------------|------------------|------------------|-------------------|
| | 貸借対照表 計上額 | 時 価 | 差 額 |
| 時価が貸借対照表計上額を超えるもの | 28,462,098,701 | 29,539,520,800 | 1,077,422,099 |
| (うち満期保有目的の債券) | (28,462,098,701) | (29,539,520,800) | (1,077,422,099) |
| 時価が貸借対照表計上額を超えないもの | 11,497,481,606 | 10,161,754,000 | △ 1,335,727,606 |
| (うち満期保有目的の債券) | (11,497,481,606) | (10,161,754,000) | (△ 1,335,727,606) |
| 合 計 | 39,959,580,307 | 39,701,274,800 | △ 258,305,507 |
| (うち満期保有目的の債券) | (39,959,580,307) | (39,701,274,800) | (△ 258,305,507) |
| 時価のない有価証券 | 第3号基本金引当特定資産 | 80,000,000 | |
| | 有価証券 | 10,000,000 | |

(2) デリバティブ取引

該当事項なし

(3) 学校法人の出資会社にかかる事項

該当事項なし

(4) 主な外貨建資産・負債

該当事項なし

(5) 偶発債務

該当事項なし

①当学校法人を被告とする民事訴訟について、16,795,540円の地位確認等請求を受けている。

②当学校法人を被告とする民事訴訟について、28,500,000円の損害賠償請求を受けている。

③当学校法人を被告とする民事訴訟について、12,600,000円の損害賠償請求を受けている。

| | | | |
|--|--------------|---------------|--------|
| (6) 所有権移転外ファイナンス・リース取引 | | | |
| 通常の賃貸借取引に係る方法に準じた会計処理を行なっている所有権移転外ファイナンス・リース取引 | | | |
| ①平成21年4月1日以降に開始したリース取引 | | | |
| <リース物件の種類> | <リース料総額> | <未経過リース料期末残高> | |
| 教育研究用機器備品 | 51,771,545円 | 37,946,078円 | |
| その他の機器備品 | 7,838,460円 | 6,352,576円 | |
| 教育研究用消耗品 | 151,200円 | 92,400円 | |
| ②平成21年3月31日以前に開始したリース取引 | | | |
| <リース資産の種類> | <リース料総額> | <未経過リース料期末残高> | |
| 教育研究用機器備品 | 467,052,982円 | 86,296,247円 | |
| その他の機器備品 | 2,019,025円 | 167,916円 | |
| (7) 純額で表示した補助活動に係る収支 | | | 該当事項なし |
| (8) 関連当事者との取引 | | | 該当事項なし |
| (9) 後発事象 | | | 該当事項なし |

5 寄附金の状況

| 寄附金による収入 | |
|------------------------|--------------|
| ①指定寄附金（使途を指定した寄付） | 392,435,527円 |
| ②施設設備寄附金 | 39,603,225円 |
| ③一般寄附金（使途を指定しない寄付） | 0円 |
| ④宗派補助金（浄土真宗本願寺派からの補助金） | 1,000,000円 |

| 寄附金のうち、大口の寄付（一口10,000,000円以上の大口寄付者） | | |
|-------------------------------------|----------|--------------|
| ①指定寄附金 | 浄土真宗本願寺派 | 300,000,000円 |
| ②施設設備寄附金 | | 該当なし |
| ③一般寄附金 | | 該当なし |
| ④宗派補助金 | | 該当なし |

6 補助金の状況

| | | |
|----------------|-----------------|----------------------|
| 国庫補助金収入 | 経常費補助金 | 2,365,813,000円 |
| | G P 補助金 | 30,122,253円 |
| | 研究設備補助金 | 18,491,000円 |
| | 研究装置補助金 | 22,566,000円 |
| | 研究施設補助金 | 29,938,000円 |
| | 戦略的・大学連携支援事業補助金 | 71,023,587円 |
| 地方公共団体補助金収入 | 京都市健康診断補助金 | 1,010,898円 |
| | 滋賀県健康診断補助金 | 610,000円 |
| 学術研究振興資金収入 | | 2,000,000円 |
| その他の補助金 | | 38,401,854円 |
| 補助金収入合計 | | 2,579,976,592 |

7 借入金の状況

| 借入金明細表 | | | | | | | | | |
|------------------------------------|-----------------|----------------|--------------------------------|--------------------------------|----------------------------------|---------------|------------|------------|-------------------------------|
| <2010(平成22)年4月1日~2011(平成23)年3月31日> | | | | | | | | | |
| (単位：円) | | | | | | | | | |
| 借入先 | | 期首残高 | 当期増加額 | 当期減少額 | 期末残高 | 利率 | 返済期限 | 摘要 | |
| 長期借入金 | 公的金融機関 | 日本私立学校振興・共済事業団 | 1,665,210,000 | 2,000,000,000 | ◎ 1,065,240,000 ※ 399,990,000 | 2,199,980,000 | 1.40~1.80% | 平成32年9月15日 | ・建物等固定資産取得の借入 ・担保土地、建物(一部) |
| | | 一般施設費 | | | | | | | |
| | 小計 | | 1,665,210,000 | 2,000,000,000 | ◎ 1,065,240,000 ※ 399,990,000 | 2,199,980,000 | | | |
| | 計 | | 1,665,210,000 | 2,000,000,000 | ◎ 1,065,240,000 ※ 399,990,000 | 2,199,980,000 | | | |
| 短期借入金 | 市中金融機関 | | 0 | 0 | 0 | | | | |
| | | 小計 | | 0 | 0 | 0 | | | |
| | 返済期限が1年以内の長期借入金 | 日本私立学校振興・共済事業団 | 429,370,000 | ※ 399,990,000 | 429,370,000 | 399,990,000 | 1.40~1.80% | 平成24年3月15日 | ・建物等固定資産取得の借入 ・担保土地、建物(一部) |
| | | 一般施設費 | | | | | | | |
| 小計 | | 429,370,000 | ※ 399,990,000 | 429,370,000 | 399,990,000 | | | | |
| 計 | | 429,370,000 | ※ 399,990,000 | 429,370,000 | 399,990,000 | | | | |
| 合計 | | 2,094,580,000 | 2,000,000,000 ※ 399,990,000 | 1,494,610,000 ※ 399,990,000 | 2,599,970,000 | | | | |

※399,990,000円は、返済期限が1年以内の長期借入金につき短期借入金への振替金額である。
◎1,065,240,000円は、当期繰上返済したものである。

8 財産目録の概要

| 2010(平成22)年度財産目録総括表 | | | | | | |
|---------------------|----|---------------------------|----------------|---------------|----|-----------------|
| (単位：円) | | | | | | |
| 科目 | 年度 | 平成22年度末 | | 科目 | 年度 | 平成22年度末 |
| 一 基本財産 | | 78,405,731,474 | | 二 運用財産 | | 57,560,058,986 |
| 1 土地(団地別) | | | | 1 預金・現金 | | 7,821,036,900 |
| 深草校地 | | 81,316.88 m ² | 2,691,407,830 | 2 積立金 | | 47,595,345,569 |
| 大宮校地 | | 16,194.08 m ² | 631,758,695 | 3 長期貸付金 | | 1,491,353,573 |
| 瀬田校地 | | 199,996.00 m ² | 2,059,959,000 | 4 出資金 | | 90,500,000 |
| 南大日校地 | | 63,725.39 m ² | 1,600,590,088 | 5 保証金 | | 55,794,600 |
| 室町校地 | | 846.41 m ² | 364,825,378 | 6 預託金 | | 15,480 |
| 大津校地 | | 549.51 m ² | 1,025,385 | 7 有価証券 | | 10,000,000 |
| 深草(寄宿舎)校地 | | 718.00 m ² | 20,063,000 | 8 未収入金 | | 462,553,900 |
| 室町(寄宿舎)校地 | | 604.20 m ² | 505,840,720 | 9 前払金 | | 21,303,964 |
| 深草(教員宿舎)校地 | | 96.09 m ² | 24,350,644 | 10 短期貸付金 | | 12,155,000 |
| 大津(寄宿舎)校地 | | 1,354.14 m ² | 138,500,000 | | | |
| 瀬田バス停敷地 | | 708.67 m ² | 255,000,000 | | | |
| その他 | | 295.01 m ² | 136,932,168 | | | |
| 瀬田運動場予定地 | | 199,853.00 m ² | 4,858,824,385 | | | |
| 計 | | 566,257.38 m ² | 13,289,077,293 | 三 負債総額 | | 10,424,393,438 |
| 2 建物 | | | | 1 固定負債 | | 4,364,841,330 |
| (1)校舎 | | 196,913.25 m ² | 32,884,822,150 | (1)長期借入金 | | 2,199,980,000 |
| (2)図書館 | | 24,617.53 m ² | 4,551,820,292 | (2)退職給与引当金 | | 1,653,343,408 |
| (3)体育館 | | 14,146.85 m ² | 1,324,390,716 | (3)長期未払金 | | 511,517,922 |
| (4)寄宿舎 | | 3,700.30 m ² | 496,748,921 | 2 流動負債 | | 6,059,552,108 |
| (5)RECホール | | 7,869.72 m ² | 1,810,098,500 | (1)短期借入金 | | 399,990,000 |
| (6)その他 | | 6,132.56 m ² | 1,182,250,638 | (2)前受金 | | 3,388,300,420 |
| (7)建設仮勘定 | | — | 2,000,000,000 | (3)短期未払金 | | 410,279,740 |
| 計 | | 253,380.21 m ² | 44,250,131,217 | (4)預り金 | | 1,860,981,948 |
| 3 構築物 | | 850 件 | 3,888,770,363 | 四 資産総額(四=一+二) | | 135,965,790,460 |
| 4 図書 | | 1,946,706 冊 | 11,065,651,263 | | | |
| 5 教具・校具・備品 | | 108,662 点 | 5,815,143,264 | 五 正味財産(五=四-三) | | 125,541,397,022 |
| 6 車輛・船艇 | | 9 台 | 1,669,031 | | | |
| 7 電話加入権 | | 156 線 | 17,043,043 | | | |
| 8 ソフトウェア仮勘定 | | — | 78,246,000 | | | |

参考 2010(平成22)年度学費等一覧

1. 大学・短期大学部

①大学昼間主コース・短期大学部 <平成14年度以前入学生>

| 項目 | 学部 | 文・経済・経営・法 国際文化・短期大学部 | 理 工 | 社 会 |
|-------|----|-------------------------|------------|----------|
| 授 業 料 | | 731,000円 | 949,000円 | 731,000円 |
| 実験実習料 | | — | 143,600円 | 35,900円 |
| 施 設 費 | | 200,000円 | 280,000円 | 200,000円 |
| 合 計 | | 931,000円 | 1,372,600円 | 966,900円 |

②大学昼間主コース・短期大学部 <平成15年度以降入学生>

| 項目 | 学部 | 文・経済・経営・法・国際文化 | 理 工 | 社会・短期大学部 |
|-------|----|----------------|------------|------------|
| 授 業 料 | | 731,000円 | 949,000円 | 731,000円 |
| 実験実習料 | | — | 143,600円 | 35,900円 |
| 施 設 費 | | 250,000円 | 330,000円 | 250,000円 |
| 合 計 | | 981,000円 | 1,422,600円 | 1,016,900円 |

③大学夜間主コース(文学部は、平成13年度以前入学生)

| | |
|-------|----------|
| 授 業 料 | 657,000円 |
| 施 設 費 | 180,000円 |
| 合 計 | 837,000円 |

④大学文学部社会人特別コース

| | |
|-------|----------|
| 授 業 料 | 365,500円 |
| 施 設 費 | 100,000円 |
| 合 計 | 465,500円 |

⑤短期大学部専攻科福祉専攻

| | |
|-------|----------|
| 授 業 料 | 731,000円 |
| 実験実習料 | 35,900円 |
| 施 設 費 | 200,000円 |
| 合 計 | 966,900円 |

2. 大学院

① 修士課程・博士後期課程

| 項目 | 研究科区分 | 文学（教育学専攻 臨床心理学領域を除く）・ 法学・経済学・経営学・社会学・国際文化学 | |
|-----|-------|---|----------|
| | | 本学学部出身者 本学修士課程出身者 | 他大学出身者 |
| 授業料 | | 363,000円 | 363,000円 |
| 施設費 | | 150,000円 | 200,000円 |
| 合計 | | 513,000円 | 563,000円 |

| 項目 | 研究科区分 | 文学（教育学専攻 臨床心理学領域） 修士課程 | |
|--------|-------|---------------------------|----------|
| | | 本学学部出身者 本学修士課程出身者 | 他大学出身者 |
| 授業料 | | 363,000円 | 363,000円 |
| 実験実習料※ | | 100,000円 | 100,000円 |
| 施設費 | | 150,000円 | 200,000円 |
| 合計 | | 613,000円 | 663,000円 |

| 項目 | 研究科区分 | 理工学 | |
|-------|-------|----------------------|----------|
| | | 本学学部出身者 本学修士課程出身者 | 他大学出身者 |
| 授業料 | | 471,000円 | 471,000円 |
| 実験実習料 | | 143,600円 | 143,600円 |
| 施設費 | | 210,000円 | 280,000円 |
| 合計 | | 824,600円 | 894,600円 |

| 項目 | 研究科区分 | 実践真宗学 | |
|-------|-------|----------------------|----------|
| | | 本学学部出身者 本学修士課程出身者 | 他大学出身者 |
| 授業料 | | 550,000円 | 550,000円 |
| 実験実習料 | | 150,000円 | 150,000円 |
| 施設費 | | 150,000円 | 200,000円 |
| 合計 | | 850,000円 | 900,000円 |

② 修士課程

（大学院設置基準第14条特例による社会人入学試験入学の単位制学費選択者）

| 項目 | 研究科 | | 文学・法学・経済学・ 経営学・社会学 |
|-----|-----|----------|-----------------------|
| | 在籍料 | 登録料(1単位) | |
| 授業料 | 在籍料 | | 50,000円 |
| | | 登録料(1単位) | 32,000円 |

| 項目 | 研究科 | | 実践真宗学 |
|-----|-----|----------|---------|
| | 在籍料 | 登録料(1単位) | |
| 授業料 | 在籍料 | | 50,000円 |
| | | 登録料(1単位) | 49,000円 |

③ 法務研究科

| | |
|-----|------------|
| 授業料 | 1,300,000円 |
| 施設費 | 200,000円 |
| 合計 | 1,500,000円 |

■2 財務比率経年比較

本学校法人では、財政の健全性を確保することを目的として、6項目の財務比率にガイドポスト数値を設定し、予算（補正を含む）、決算時に算出した数値とガイドポスト数値とを対比することにより、財政の健全性を検証している。各比率の意味と各比率から見た本学の財政状況（2006年度～2010年度）は以下のとおりである。

| 項目 | ガイドポスト | | 2006年度 (平成18年度) | 2007年度 (平成19年度) | 2008年度 (平成20年度) | 2009年度 (平成21年度) | 2010年度 (平成22年度) | 2009年度 (平成21年度) |
|----------------------------------|--------|---------|--------------------|--------------------|--------------------|--------------------|--------------------|--------------------|
| | 警告数値 | 中止数値 | 決 算 | 決 算 | 決 算 | 決 算 | 決 算 | 全国私大平均 |
| ①消費支出比率 (消費支出／帰属収入) | 93.0以上 | 100.0以上 | 85.3 | 85.8 | 85.8 | 91.4 | 91.4 | 96.3 |
| ②人件費依存率 (人件費／学生納付金) | 68.0以上 | 71.0以上 | 61.6 | 61.3 | 62.8 | 62.5 | 65.3 | 72.4 |
| ③教育研究経費比率 (教育研究経費／帰属収入) | 30.0以下 | 25.0以下 | 32.3 | 33.0 | 31.9 | 35.4 | 34.1 | 30.9 |
| ④総負債比率 (総負債[前受金を除く]／総資産) | 20.0以上 | 25.0以上 | 7.4 | 6.2 | 5.2 | 4.9 | 5.2 | 9.5 |
| ⑤借入金償還比率 (借入金元利償還額／帰属収入) | 10.0以上 | 20.0以上 | 4.0 | 4.5 | 8.1 | 3.2 | 6.1 | 5.8 |
| ⑥消費収支超過比率 (当年度消費支出超過額／基本金組入額) | 60.0以上 | 80.0以上 | 9.8 | 38.4 | 11.4 | 27.5 | 39.7 | 82.6 |

①消費支出比率（消費支出／帰属収入）

消費支出の帰属収入に対する割合で、本比率は消費収支分析上で最も重要な指標である。本比率が100%を超えるということは、基本金組入前で既に消費収支が赤字であり、経営が逼迫していることを意味する。

本学校法人の場合、ガイドポスト数値との比較において、2010年度決算では警告数値を下回った。引き続き、第5次長期計画事業を積極的に展開しつつ、財政の健全性を損なうことがないよう、慎重な財政運営を行っていく。

②人件費依存率（人件費／学生納付金）

人件費の学生納付金に対する割合を示す関係比率であり、一般的に人件費が学生納付金を超える学校法人は経営

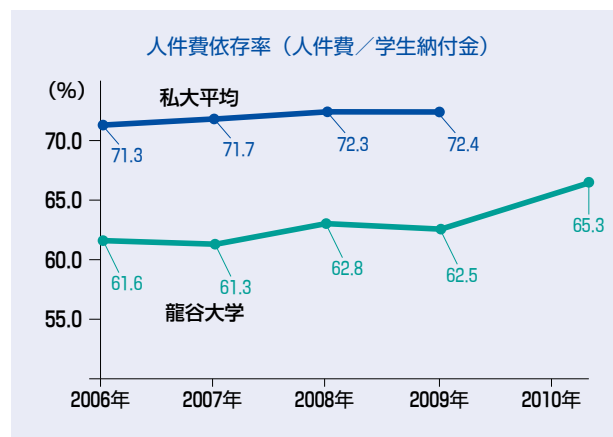
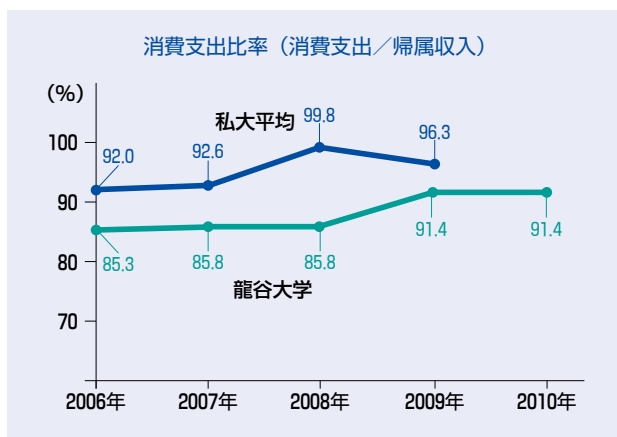
破たんをきたすとされるが、本学校法人規模においては、60%程度が平均である。

③教育研究経費比率（教育研究経費／帰属収入）

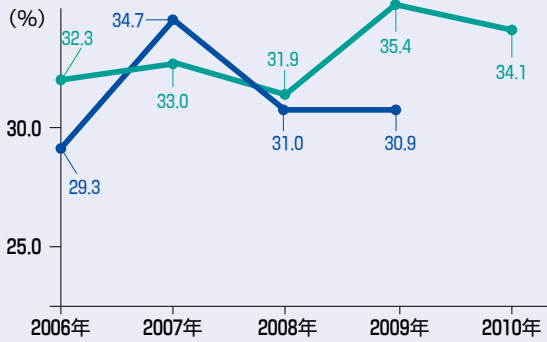
帰属収入の中で、教育研究活動に資する直接経費がどの程度支出されているかの比率であり、大学活動内容の健全性を問うものである。

他の比率と異なり、ガイドポスト数値を上回るほうが良い値となる。財務比率表のとおり、ガイドポスト警告数値：30.0以下、中止数値：25.0以下となっている。

本学校法人の場合は、ガイドポスト警告数値とともに全国平均をも上回っている。引き続き2011年度以降も教育研究の充実に努めていくこととする。



教育研究経費比率（教育研究経費／帰属収入）



④総負債比率（総負債[前受金を除く]／総資産）

負債総額の総資産に対する割合であり、総資産に対する他人資金の比重を評価する極めて重要な関係比率である。一般的には負債総額が自己資本額を上回ることのない50%以下が経営的目安であるが、文部科学省への各種設置申請時では、25%以下が要件となっている。

本学校法人の場合、本比率は2010年度においては前年度より微増したものの、警告数値及び全国平均を大きく下回っている。

総負債比率（総負債[前受金を除く]／総資産）



⑤借入金償還比率（借入金元利償還額／帰属収入）

貸借対照表の負債状態が、消費収支計算書にも反映しているため、学校法人の財務を分析する上で、重要な財務比率の一つである。文部科学省への各種設置申請時においては、20%以下が要件となっている。

本学校法人の場合、2008年度には借入金の借り換えを行ったため、また、2010年度には借入金の繰上償還を行ったため、当該年度の決算において本比率が一時的に上昇している。ただし、いずれの場合も警告数値を大きく下回っており、財政の健全性は確保できている。

⑥消費収支超過比率（当年度消費支出超過額／基本金組入額）

消費支出は「①消費支出比率」で帰属収入に対する比率として制限が設定されるが、消費収入が基本金組入額によって左右されるため、固定資産取得の関係で一時的に消費支出超過が発生する可能性がある。消費支出超過が資産取得額を示す基本金組入額内の一定範囲内であれば、学校法人として財政の健全性を損なうことはないとの考え方に基づき、消費支出と基本金組入額との関係比率である。

本学校法人の場合、警告数値を大きく下回っており、財政の健全性は確保できている。